



ESTADO DE MÉXICO



GOBIERNO DE
MÉXICO

VACUNACIÓN

A TRABAJADORES DE LA EDUCACIÓN

ESTADO DE MÉXICO

6 de mayo de 2021



UNIVERSO DE POBLACIÓN

Ciclo Escolar 2020-2021

(Información preliminar)

CONTROL	DOCENTES			ADMINISTRATIVOS		
	PÚBLICO	PRIVADO	TOTAL	PÚBLICO	PRIVADO	TOTAL
ESTATAL	128,413	26,405	154,818	31,608	13,896	45,504
FEDERALIZADO (SEIEM)	60,293	11,990	72,283	12,114	7,223	19,337
TOTAL ESTATAL	188,706	38,395	227,101	43,722	21,119	64,841
FEDERAL*	5,630	27,067	32,697	4,211	11,408	15,619
AUTÓNOMO**	20,177	4,602	24,779	8,040	2,049	10,089
TOTAL	214,513	70,064	284,577	55,973	34,576	90,549

TOTAL ESTATAL

375,126

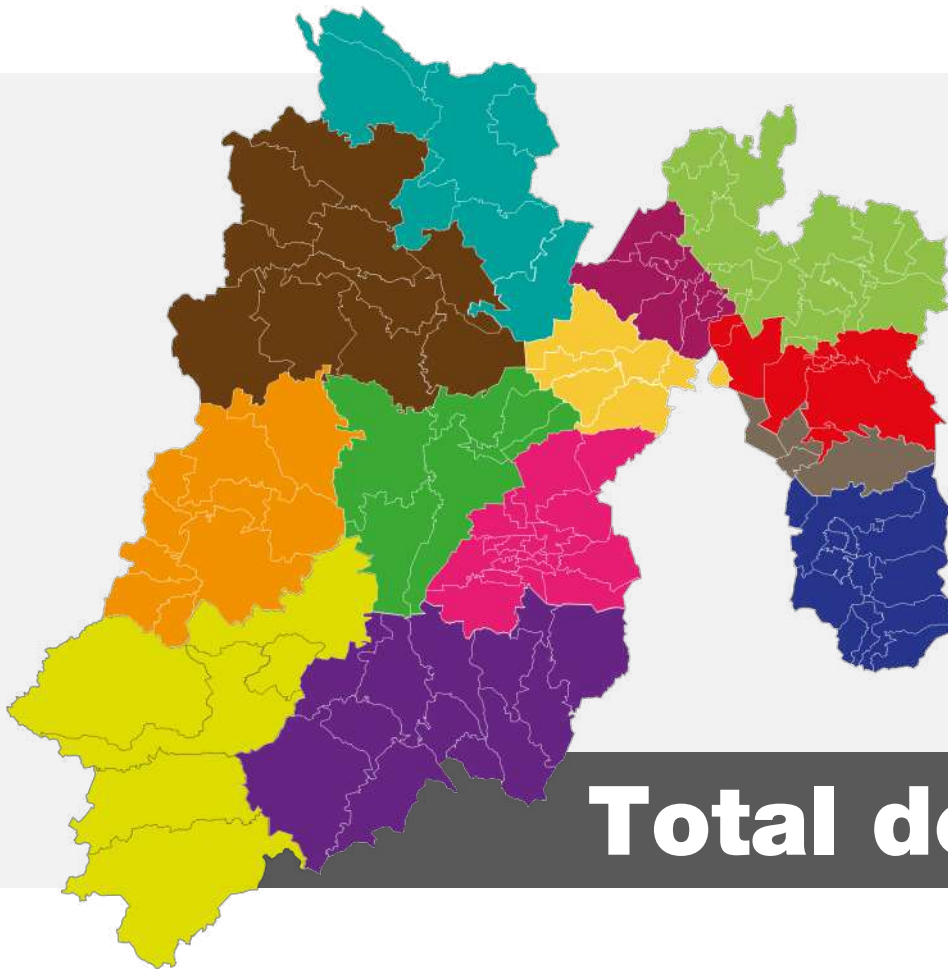


* FEDERAL Control o sostenimiento administrativo que engloba las escuelas que son financiadas por el gobierno federal y controladas técnica y administrativamente por la Secretaría de Educación Pública, otras Secretarías del Estado u Organismos Federales. *Ejemplo: CONALEP, CETIS, Instituto Tecnológico de Toluca, entre otros.*

** AUTÓNOMO De las instituciones que se rigen por sus propios lineamientos administrativos y generalmente reciben subsidio del gobierno federal y (o) estatal. *Ejemplo: UAEMéx, UNAM, Universidad de Chapingo, entre otras.*

REGIONES - VACUNACIÓN

A TRABAJADORES DE LA EDUCACIÓN



- REGIÓN 1
- REGIÓN 2
- REGIÓN 3
- REGIÓN 4
- REGIÓN 5
- REGIÓN 6
- REGIÓN 7
- REGIÓN 8
- REGIÓN 9
- REGIÓN 10
- REGIÓN 11
- REGIÓN 12
- REGIÓN 13

Total de 26

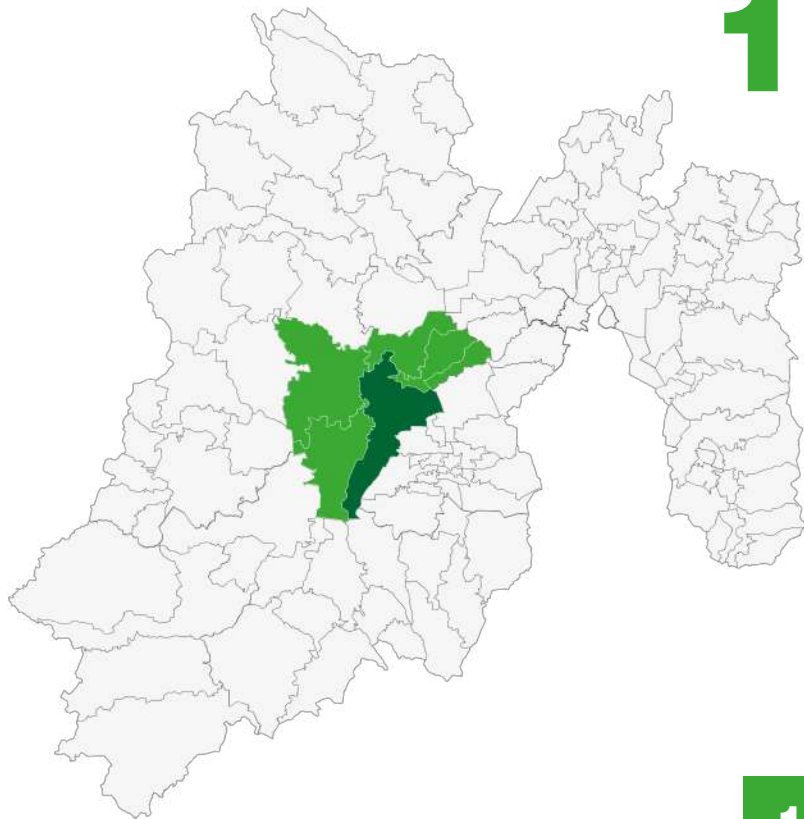
sedes de vacunación

2 por región

- 24 en espacios educativos
- 1 centro de convenciones
- 1 conservatorio de música

REGIÓN

1



Sedes

1

2

Nuevo Conservatorio de Música, **Toluca.**

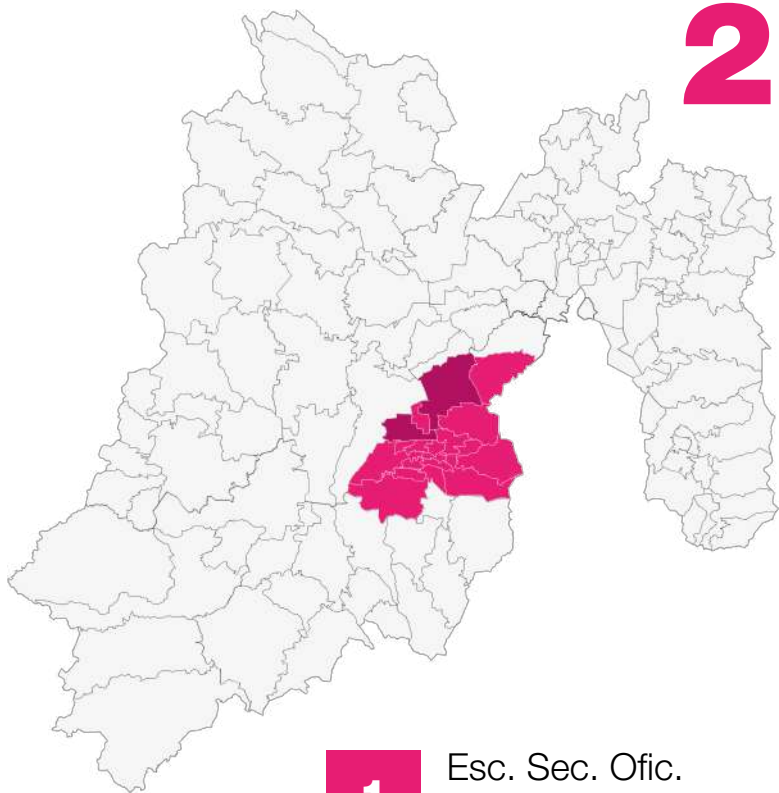
Centro de Convenciones y Exposiciones, **Toluca.**

55,732 Total de trabajadores de la educación por región

MUNICIPIO	DOCENTES		ADMINISTRATIVOS		TOTAL
	PÚBLICOS	PRIVADOS	PÚBLICOS	PRIVADOS	
1 Almoloya de Juárez	2,686	88	478	60	3,312
2 Oztolotepec	1,184	288	180	170	1,822
3 Temoaya	1,654	90	256	22	2,022
4 Toluca	24,618	6,886	7,525	3,876	42,905
5 Xonacatlán	827	60	121	19	1,027
6 Zinacantepec	2,736	849	617	442	4,644
TOTAL	33,705	8,261	9,177	4,589	55,732

REGIÓN

2



Sedes

1

Esc. Sec. Ofic.
No. 0086 Lic. Abel
Salazar, **Lerma.**

2

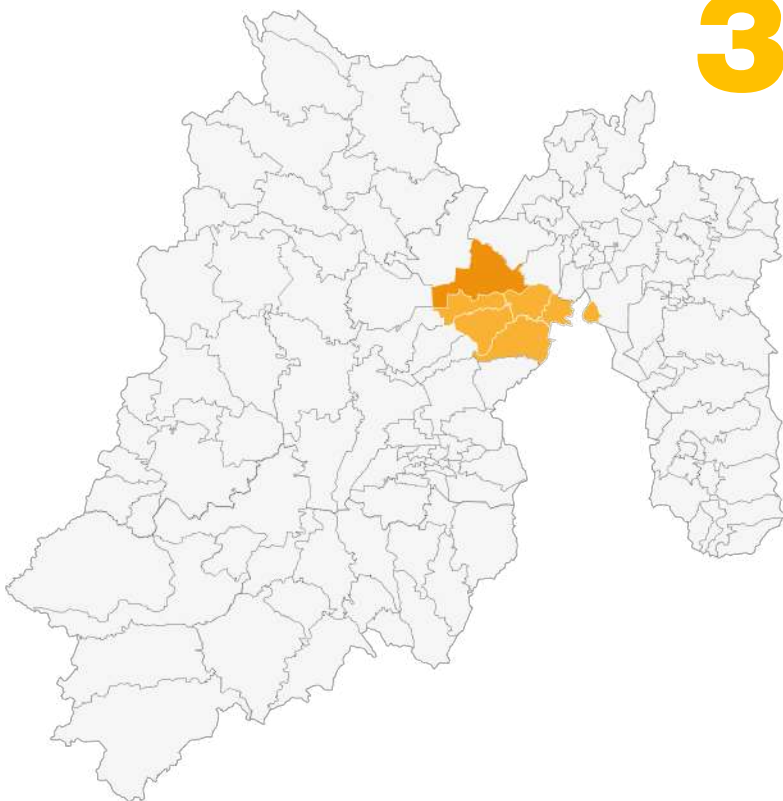
Esc. Sec. Ofic.
No. 207, "Guadalupe
Victoria, **Metepec.**

37,518 Total de trabajadores de la educación por región

	MUNICIPIO	DOCENTES		ADMINISTRATIVOS		TOTAL
		PÚBLICOS	PRIVADOS	PÚBLICOS	PRIVADOS	
1	Almoloya del Río	239	0	51	0	290
2	Atizapán	202	889	40	547	1,678
3	Calimaya	793	332	171	162	1,458
4	Capulhuac	613	51	99	27	790
5	Chapultepec	263	0	39	0	302
6	Huixquilucan	1,773	3,637	523	1,850	7,783
7	Lerma	2,907	329	781	119	4,136
8	Metepec	3,801	3,978	1,433	2,203	11,415
9	Mexicaltzingo	276	17	36	9	338
10	Ocoyoacac	1,016	153	227	78	1,474
11	Rayón	278	0	44	0	322
12	San Antonio la Isla	325	0	44	0	369
13	San Mateo Atenco	940	433	229	209	1,811
14	Tenango del Valle	1,422	212	274	87	1,995
15	Texcalyacac	110	0	17	0	127
16	Tianguistenco	1,602	388	432	168	2,590
17	Xalatlaco	373	127	81	59	640
TOTAL		16,933	10,546	4,521	5,518	37,518

REGIÓN 3

54,810 Total de trabajadores de la educación por región



MUNICIPIO	DOCENTES		ADMINISTRATIVOS		TOTAL
	PÚBLICOS	PRIVADOS	PÚBLICOS	PRIVADOS	
1 Atizapán de Zaragoza	3,588	3,477	763	1,746	9,574
2 Isidro Fabela	149	88	24	31	292
3 Jilotzingo	268	175	51	155	649
4 Naucalpan de Juárez	9,234	5,434	2,437	3,032	20,137
5 Nicolás Romero	3,348	986	633	502	5,469
6 Tlalnepantla de Baz	8,943	4,312	3,186	2,248	18,689
TOTAL	25,530	14,472	7,094	7,714	54,810

Sedes

1

Universidad Tecnológica Fidel Velázquez, **Nicolás Romero.**

* Sede por definir en el municipio de Naucalpan o Tlalnepantla.

REGIÓN 4



34,545 Total de trabajadores de la educación por región

MUNICIPIO	DOCENTES		ADMINISTRATIVOS		TOTAL
	PÚBLICOS	PRIVADOS	PÚBLICOS	PRIVADOS	
1 Coyotepec	508	44	78	24	654
2 Cuautitlán	1,403	754	219	293	2,669
3 Cuautitlán Izcalli	7,312	3,833	2,440	2,042	15,627
4 Huehuetoca	1,770	196	196	108	2,270
5 Melchor Ocampo	536	249	70	117	972
6 Teoloyucan	794	578	127	207	1,706
7 Tepetzotlán	764	500	123	199	1,586
8 Tultepec	1,186	596	160	258	2,200
9 Tlutilán	4,332	865	1,222	442	6,861
TOTAL	18,605	7,615	4,635	3,690	34,545

Sedes

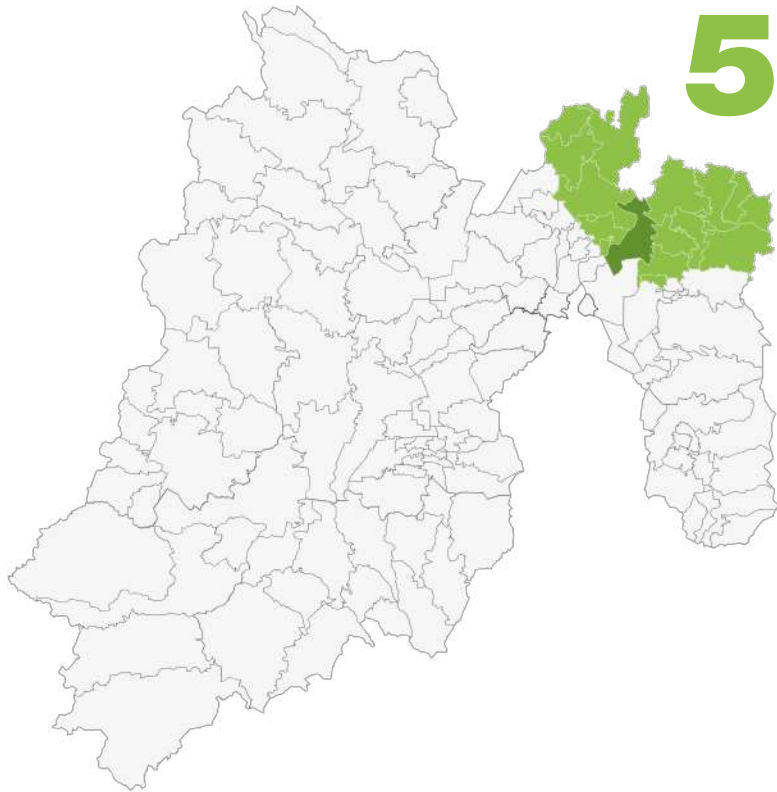
1

Plantel CONALEP 108 Cuautitlán Izcalli, **Cuautitlán Izcalli.**

2

Tecnológico de Estudios Superiores de Cuautitlán Izcalli, **Cuautitlán Izcalli.**

REGIÓN 5



1

Universidad Politécnica de Tecámac, **Tecámac.**

2

Universidad Tecnológica de Tecámac, **Tecámac.**

Sedes

22,740 Total de trabajadores de la educación por región

MUNICIPIO	DOCENTES		ADMINISTRATIVOS		TOTAL
	PÚBLICOS	PRIVADOS	PÚBLICOS	PRIVADOS	
1 Acolman	1,417	353	267	102	2,139
2 Apaxco	395	61	47	18	521
3 Axapusco	500	40	63	16	619
4 Hueyoptla	569	3	219	4	795
5 Jaltenco	382	40	66	16	504
6 Nextlalpan	634	10	45	5	694
7 Nopaltepec	225	0	42	0	267
8 Otumba	466	43	86	10	605
9 San Martín de las Pirámides	339	6	43	3	391
10 Tecámac	5,079	1,678	1,036	633	8,426
11 Temascalapa	540	18	92	5	655
12 Teotihuacán	865	291	175	111	1,442
13 Tequixquiac	476	42	299	10	827
14 Tezoyuca	380	115	78	50	623
15 Tonanitla	59	10	17	10	96
16 Zumpango	2,728	664	466	278	4,136
TOTAL	15,054	3,374	3,041	1,271	22,740

REGIÓN 6



53,174 Total de trabajadores de la educación por región

MUNICIPIO	DOCENTES		ADMINISTRATIVOS		TOTAL
	PÚBLICOS	PRIVADOS	PÚBLICOS	PRIVADOS	
1 Atenco	600	33	173	17	823
2 Chiautla	353	448	132	109	1,042
3 Chicoloapan	2,126	264	603	98	3,091
4 Chinconcuac	234	86	101	42	463
5 Coacalco de Berriozábal	3,054	3,462	831	2,024	9,371
6 Ecatepec de Morelos	15,242	6,664	4,206	2,902	29,014
7 Papalotla	172	13	64	3	252
8 Tepetlaoxtoc	330	31	82	10	453
9 Texcoco	4,649	1,626	1,560	830	8,665
TOTAL	26,760	12,627	7,752	6,035	53,174

Sedes

1

Esc. Preparatoria Ofic. No. 100, **Texcoco**.

2

Tecnológico de Estudios Superiores de Ecatepec, **Ecatepec**.

REGIÓN 7

45,692 Total de trabajadores de la educación por región



MUNICIPIO	DOCENTES		ADMINISTRATIVOS		TOTAL
	PÚBLICOS	PRIVADOS	PÚBLICOS	PRIVADOS	
1 Chimalhuacán	6,708	1,063	1,838	473	10,082
2 Ixtapaluca	5,243	1,363	985	564	8,155
3 La Paz	3,169	731	737	280	4,917
4 Nezahualcóyotl	12,376	4,634	3,437	2,091	22,538
TOTAL	27,496	7,791	6,997	3,408	45,692

Sedes

1

Esc. Preparatoria Ofic. No. 161 , **Ixtapaluca.**

2

Esc. Preparatoria No. 7 de La Paz, **La Paz.**

REGIÓN 8



18,071 Total de trabajadores de la educación por región

	MUNICIPIO	DOCENTES		ADMINISTRATIVOS		TOTAL
		PÚBLICOS	PRIVADOS	PÚBLICOS	PRIVADOS	
1	Amecameca	1,358	217	239	93	1,907
2	Atlautla	495	13	113	4	625
3	Ayapango	136	2	15	2	155
4	Chalco	4,813	1,105	915	538	7,371
5	Cocotitlán	190	25	30	16	261
6	Ecatzingo	175	6	28	0	209
7	Juchitepec	322	13	49	4	388
8	Ozumba	467	119	73	35	694
9	Temamatla	171	0	40	0	211
10	Tenango del Aire	172	0	25	0	197
11	Tepetlixpa	300	0	79	0	379
12	Tlalmanalco	554	126	90	60	830
13	Valle de Chalco Solidaridad	3,329	509	685	321	4,844
TOTAL		12,482	2,135	2,381	1,073	18,071

Sedes

1

Esc. Preparatoria Ofic. No. 30, **Chalco.**

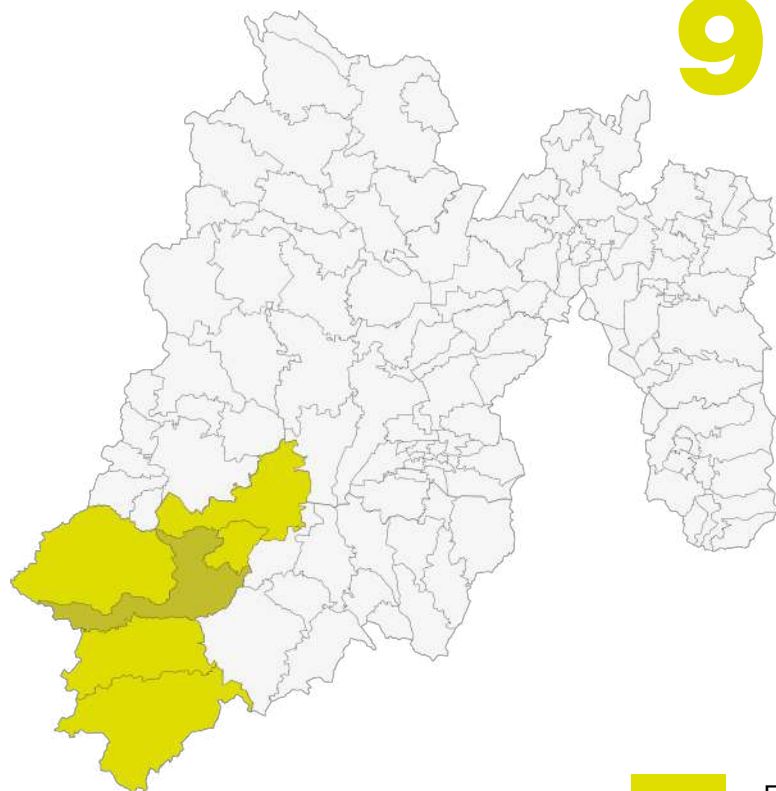
2

Tecnológico de Estudios Superiores de Chalco, **Chalco.**

REGIÓN 9

7,113

Total de trabajadores de la educación por región



MUNICIPIO	DOCENTES		ADMINISTRATIVOS		TOTAL
	PÚBLICOS	PRIVADOS	PÚBLICOS	PRIVADOS	
1 Amatepec	797	11	50	4	862
2 Luvianos	745	0	71	0	816
3 San Simón de Guerrero	216	0	34	0	250
4 Tejupilco	2,310	197	399	53	2,959
5 Temascaltepec	880	18	112	4	1,014
6 Tlatlaya	1,107	0	105	0	1,212
TOTAL	6,055	226	771	61	7,113

Sedes

1

Esc. Preparatoria Ofic. Anexa a la Normal de Tejupilco, **Tejupilco.**

2

Universidad Tecnológica del Sur del Estado de México, **Tejupilco.**

REGIÓN 10



21,035 Total de trabajadores de la educación por región

MUNICIPIO	DOCENTES		ADMINISTRATIVOS		TOTAL
	PÚBLICOS	PRIVADOS	PÚBLICOS	PRIVADOS	
1 Acambay	1,294	116	184	23	1,617
2 Atacomulco	2,532	513	507	167	3,719
3 El Oro	843	35	97	7	982
4 Ixtlahuaca	2,560	994	373	462	4,389
5 Jiquipilco	1,216	0	178	0	1,394
6 Jocotitlán	1,316	64	279	39	1,698
7 Morelos	553	0	62	0	615
8 San Felipe del Progreso	2,926	21	424	8	3,379
9 San José del Rincón	1,396	0	137	0	1,533
10 Temascalcingo	1,340	169	159	41	1,709
TOTAL	15,976	1,912	2,400	747	21,035

Sedes

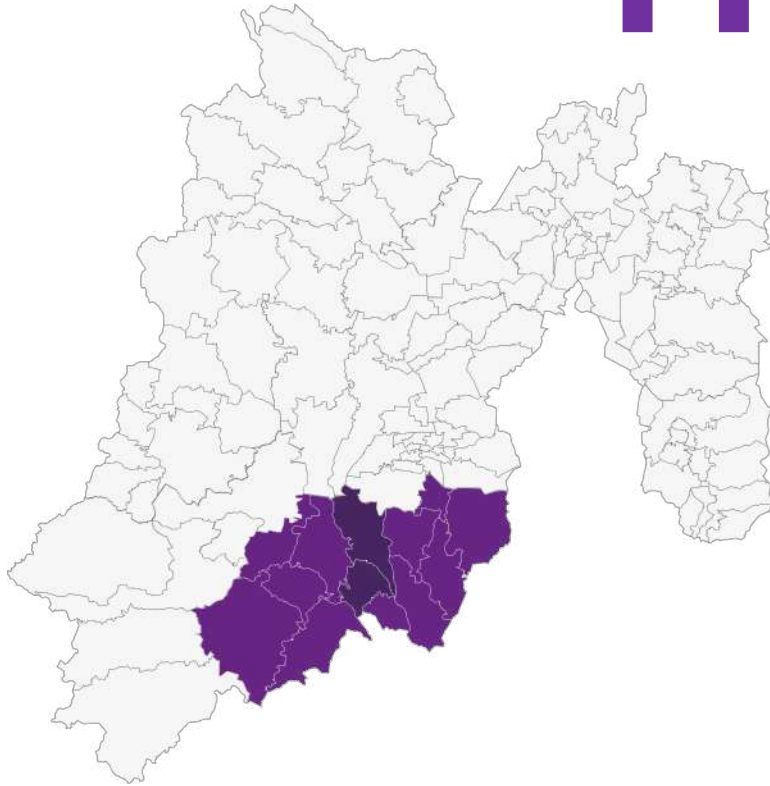
1

CBT “Lic. Mario Colín Sánchez”, **Atacomulco.**

2

Tecnológico de Estudios Superiores de Jocotitlán, **Jocotitlán.**

REGIÓN 11



11,720 Total de trabajadores de la educación por región

MUNICIPIO	DOCENTES		ADMINISTRATIVOS		TOTAL
	PÚBLICOS	PRIVADOS	PÚBLICOS	PRIVADOS	
1 Almoloya de Alquisiras	409	0	52	0	461
2 Coatepec Harinas	891	36	145	13	1,085
3 Ixtapan de la Sal	983	92	218	70	1,363
4 Joquicingo	252	0	40	0	292
5 Malinalco	486	4	106	4	600
6 Ocuilan	549	0	83	0	632
7 Sultepec	747	0	105	0	852
8 Tenancingo	2,062	350	594	154	3,160
9 Texcaltitlán	544	0	73	0	617
10 Tonatico	260	0	63	0	323
11 Villa Guerrero	1,222	55	232	15	1,524
12 Zacualpan	406	0	30	0	436
13 Zumpahuacán	324	0	51	0	375
TOTAL	9,135	537	1,792	256	11,720

Sedes

1

CBT Calmecac, Ixtapan de la Sal, **Ixtapan de la Sal.**

2

Tecnológico de Estudios Superiores de Villa Guerrero, **Villa Guerrero.**

REGIÓN 12



6,719 Total de trabajadores de la educación por región

MUNICIPIO	DOCENTES		ADMINISTRATIVOS		TOTAL
	PÚBLICOS	PRIVADOS	PÚBLICOS	PRIVADOS	
1 Amanalco	484	0	20	0	504
2 Donato Guerra	567	0	77	0	644
3 Ixtapan del Oro	108	0	14	0	122
4 Otzoloapan	132	0	29	0	161
5 Santo Tomás	190	0	19	0	209
6 Valle de Bravo	1,391	207	272	101	1,971
7 Villa de Allende	898	0	88	0	986
8 Villa Victoria	1,794	15	192	0	2,001
9 Zacazonapan	94	0	27	0	121
TOTAL	5,658	222	738	101	6,719

Sedes

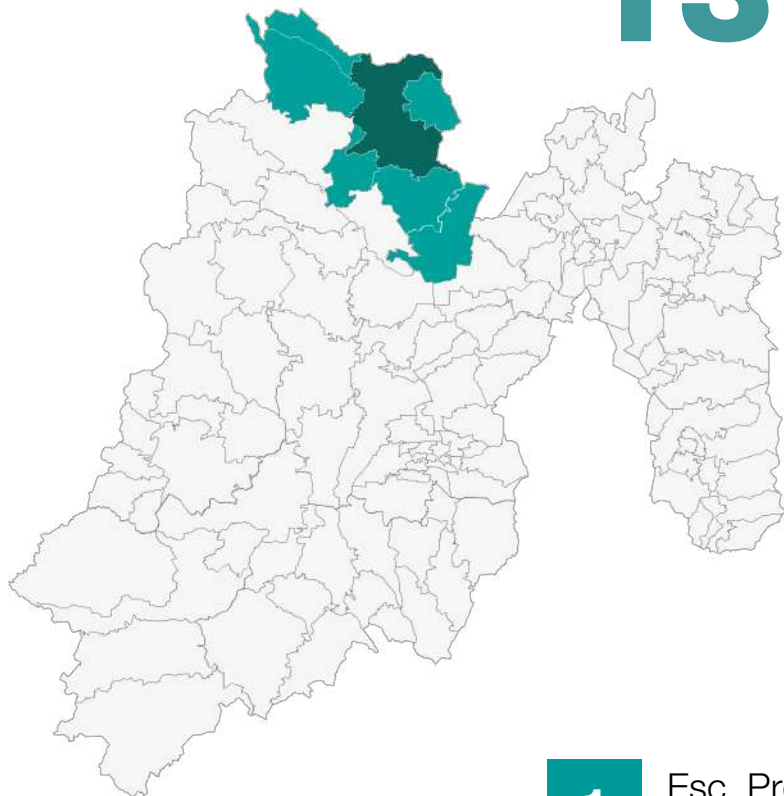
1

Plantel CONALEP 082, Plantel Villa Victoria, **Villa Victoria.**

2

Tecnológico de Estudios Superiores Valle de Bravo, **Valle de Bravo.**

REGIÓN 13



6,257

Total de trabajadores de la educación por región

MUNICIPIO	DOCENTES		ADMINISTRATIVOS		TOTAL
	PÚBLICOS	PRIVADOS	PÚBLICOS	PRIVADOS	
1 Aculco	789	79	153	15	1,036
2 Chapa de Mota	555	0	54	0	609
3 Jilotepec	1,967	151	328	43	2,489
4 Polotitlán	322	0	28	0	350
5 Soyaniquilpan de Juárez	235	0	45	0	280
6 Timilpan	370	13	40	7	430
7 Villa del Carbón	873	30	144	16	1,063
TOTAL	5,111	273	792	81	6,257

Sedes

1

Esc. Preparatoria Ofic. Anexa a la Normal de Jilotepec, **Jilotepec.**

2

Tecnológico de Estudios Superiores de Jilotepec, **Jilotepec.**